


Busuu






Come funziona Busuu

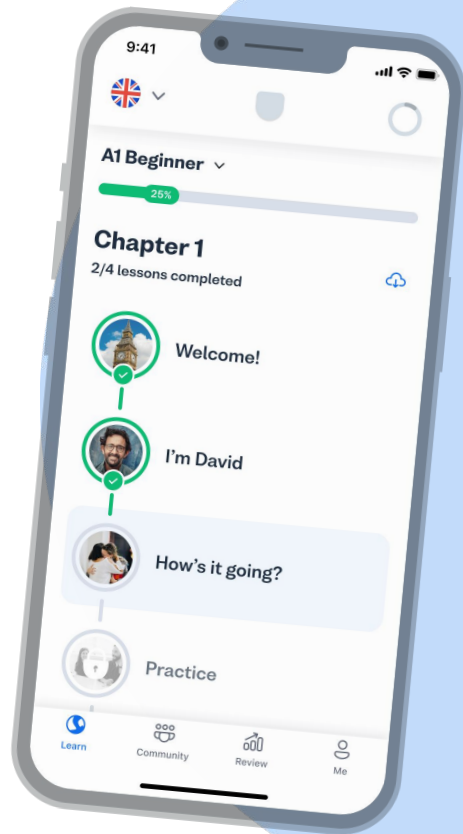


Ti diamo il benvenuto a Busuu

Che bello averti con noi!

Con Busuu puoi:

-  **Imparare al tuo ritmo** grazie alle lezioni brevi e in autoapprendimento, semplici da conciliare con i tuoi impegni
-  **Studiare in modo intelligente** grazie al Piano di studi e al supporto dell'IA che ti aiuta a memorizzare i termini e le regole di grammatica più difficili
-  **Ricevere feedback** dalla comunità degli studenti di Busuu di tutto il mondo
-  **Esercitare la pronuncia** condividendo gli esercizi di registrazione vocale con la nostra comunità di madrelingua
-  **Parlare come le persone del posto** grazie alle frasi di uso quotidiano che ti aiuteranno a parlare con amici e colleghi in tutta sicurezza





Cosa fare per registrarti

1. Riceverai l'invito a iscriverti a Busuu via e-mail.

Dopo averlo letto, clicca su "Registrati"

Busuu
a Chegg service

Hello there,

[redacted] has invited you to learn a language with a Busuu Premium subscription.

With Busuu's award-winning app, home to the world's largest language-learning community, you can:

- learn up to 14 new languages, including English, German and Spanish
- receive feedback from native speakers on writing and speaking exercises
- practise anywhere, anytime with Offline Mode on your mobile
- strengthen your skills with your personalised Vocabulary Trainer
- take the stress out of learning by creating a Study Plan with weekly targets

To get started, register with [redacted] on our Android, iOS apps or our website.

[Register now](#)

2. A questo punto potrai accedere al portale Busuu e scegliere la lingua che vuoi imparare.

What would you like to learn?

English 2M LEARNERS	Spanish 5M LEARNERS	Japanese 4M LEARNERS	French 5M LEARNERS
German 4M LEARNERS	Korean 100K LEARNERS	Italian 2M LEARNERS	Arabic 9M LEARNERS
Russian 2M LEARNERS	Chinese 900K LEARNERS	Turkish 9M LEARNERS	Portuguese 800K LEARNERS
Dutch 30K LEARNERS	Polish 500K LEARNERS		

3. Se completi la registrazione **dal web**, seleziona "Continua con l'e-mail" e crea una password per il tuo account.

NB: Ricorda di utilizzare l'indirizzo e-mail su cui hai ricevuto l'invito!*

Progress bar

Hello

Want to unlock hundreds of English lessons?

[Continue with Google](#)

[Continue with Facebook](#)

[Continue with email](#)

Sign me up for updates, offers and learning tips from Busuu and Chegg affiliates.

[Terms of Service and Privacy Policy](#)

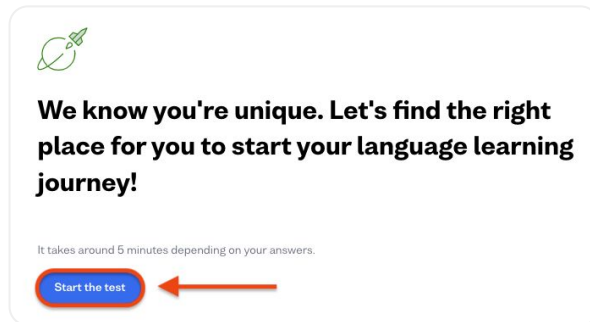
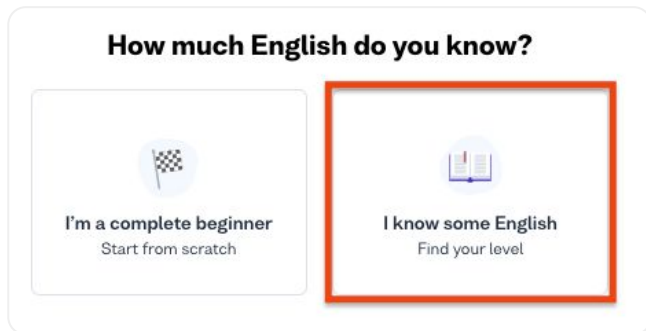
*Se la tua azienda utilizza l'integrazione **Single sign-on (SSO)** con Busuu, è necessario creare l'account Busuu tramite quel portale e non verrà inviata alcuna e-mail di invito.



Il test d'ingresso

Un semplice [test d'ingresso](#) ti consente di creare un'esperienza di apprendimento su misura per te.

- Il test verterà sulle tue competenze di grammatica, vocabolario e ascolto
- Ritagliati un po' di tempo per completare il Test d'ingresso, basteranno solo pochi minuti
- [Vuoi ripetere il test?](#) Puoi farlo in qualsiasi momento accedendo alle [Impostazioni del profilo Busuu](#).



Il piano di studio



 [Impostare un Piano di studio](#) aumenta di **5 volte** le probabilità che gli studenti proseguano con lo studio

What level do you want to achieve?

- A1** Beginner
Ask and answer easy questions and introduce myself to new colleagues
- A2** Elementary
Take part in simple conversations and talk about my job
- B1** Intermediate
Understand the main points of a presentation and give my opinion
- B2** Upper Intermediate
Understand most things, write reports and take part in discussions
- C1** Advanced
Present clear arguments and describe trends in data

Which days of the week would you like to learn?

Mon Tue Wed Thu Fri Sat Sun

What time of the day would you like to learn?

11 15 ⓘ

Notifications
Receive study reminders, exclusive offers and learning tips.

How long would you like to study?

We recommend 10 minutes a day.

− 10 +
minutes / day

Puoi anche utilizzare il Piano di studio per monitorare la tua padronanza della lingua!



Ora che hai completato la registrazione puoi scaricare l'app Busuu

Puoi usare Busuu dal browser Internet del computer o tramite l'app sul cellulare.

Noi ti consigliamo di usare l'app. In questo modo potrai studiare quando e dove vuoi per raggiungere i tuoi obiettivi più rapidamente, anche in modalità offline.

 Scarica l'app Busuu da **Google Play Store** o **App Store**.



Auto-apprendimento

Lingue disponibili su Busuu

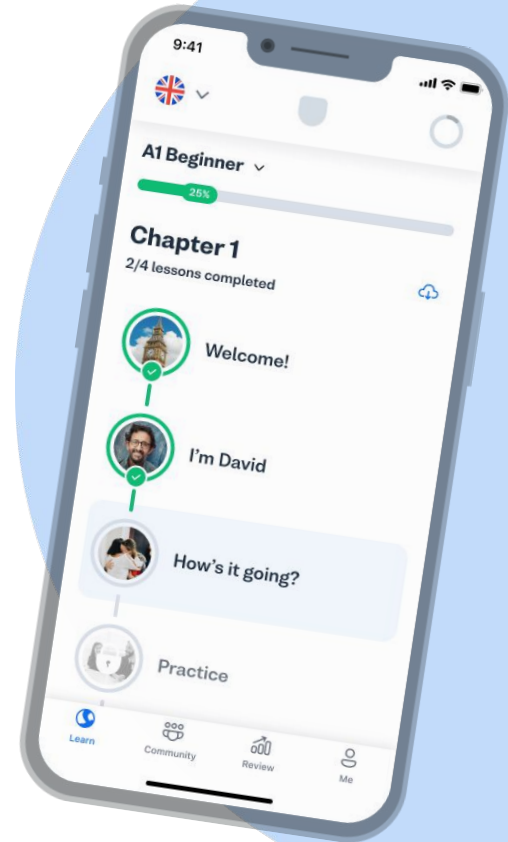
14 lingue

Tutte le 14 lingue sono accessibili 24/7 ed è possibile studiare più di una lingua contemporaneamente

- Inglese
- Spagnolo
- Francese
- Tedesco
- Italiano
- Olandese
- Portoghese
- Polacco
- Turco
- Giapponese
- Cinese
- Russo
- Arabo
- Coreano

Interfaccia in 15 lingue

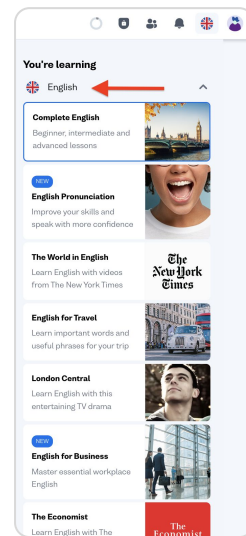
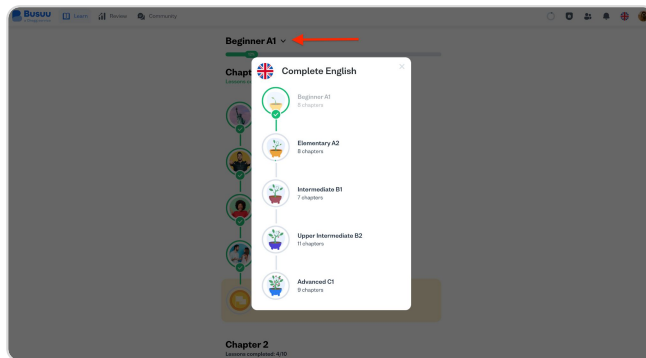
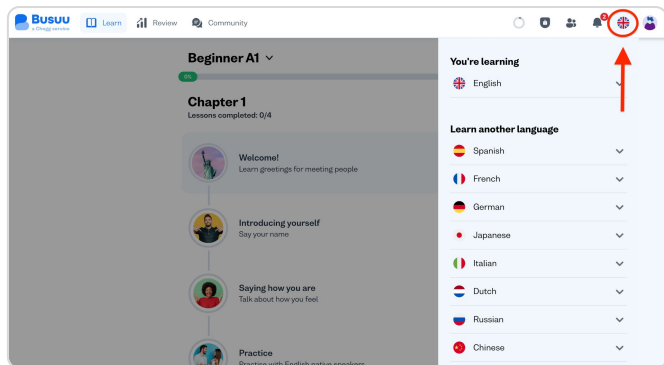
- Inglese
- Spagnolo
- Francese
- Tedesco
- Italiano
- Portoghese
- Polacco
- Turco
- Giapponese
- Cinese
- Russo
- Arabo
- Indonesiano
- Vietnamita
- Coreano





I tuoi corsi

1. Clicca sulla bandierina per selezionare la lingua o il corso che ti interessa
2. Ci sono diversi argomenti: il nostro corso completo (A1-B2/C1), quello di pronuncia, il corso sul mondo del lavoro e molto altro
3. Scegli il livello da cui vuoi partire
4. Le lezioni sono suddivise in capitoli e prevedono un test di checkpoint tra un capitolo e l'altro per monitorare i tuoi progressi





Certificati Busuu

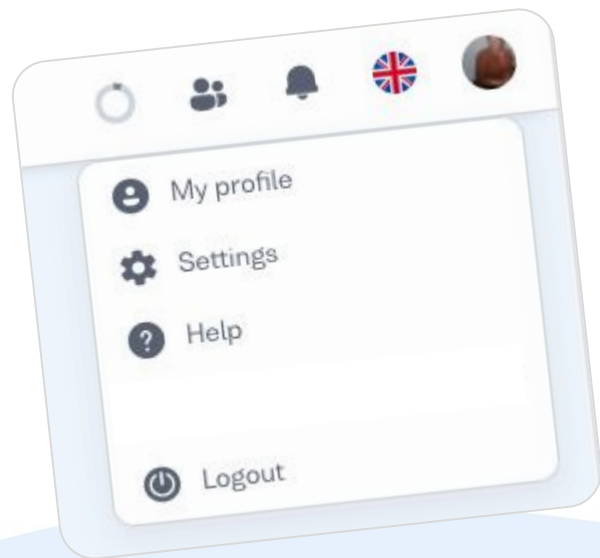
Tutti i contenuti Busuu sono conformi al [Quadro comune europeo di riferimento per la conoscenza delle lingue \(QCER\)](#), uno standard riconosciuto a livello internazionale che valuta i progressi nel tempo.

- Certificati Busuu ufficiali personalizzati inviati tramite e-mail
- Livelli QCER da A1 a B2/C1 + Commerciale (**ENG, FR e NL**)
- Disponibili per: **inglese, spagnolo, italiano, francese, tedesco, olandese, portoghese, giapponese** (livelli A1 e A2), **mandarino** (livello A1), **coreano** (livello A1) e **russo** (livello A1).

* [Se non superi un livello puoi ripetere il test di fine livello dopo 14 giorni.](#)



Informazioni sull'account Busuu



In questa sezione puoi visualizzare i tuoi progressi, accedere alle conversazioni della comunità e al feedback che hai ricevuto dagli altri studenti.

Da qui potrai visitare la [Pagina delle domande frequenti](#) dove potrai scoprire di più sulla nostra tecnologia, accedere alle impostazioni del profilo e molto altro.

Impostazioni



Settings

[Account](#) [Photos](#) [Languages](#) [Personal settings](#) [Subscription](#) [Study Plan](#)

Account

Account information

Username

Email

Phone number

Current password

[Forgot your password?](#)

New password

Confirm password

Interface language

Find out where to start your English course by taking our Placement Test.

Da qui puoi [cambiare il Piano di studio](#) per adattarlo alle tue esigenze

Se vuoi studiare nella lingua che stai studiando o in una lingua diversa dalla tua lingua madre puoi cambiare le impostazioni in questa sezione

Se hai dimenticato di completare il Test d'ingresso o vuoi ripeterlo, clicca qui!

 Prima di ripetere il test ricorda di cliccare sul Corso Completo della lingua



Contatta l'assistenza di Busuu
team@busuu.com